

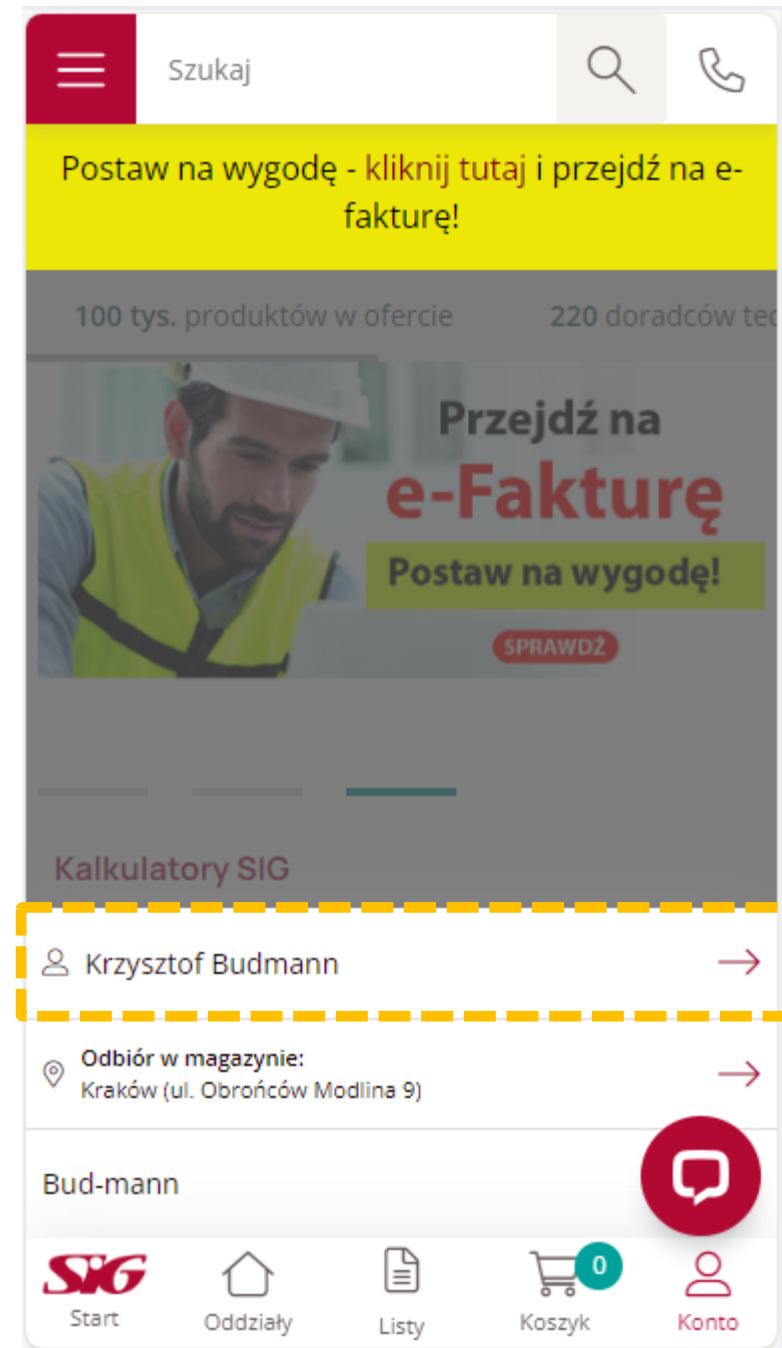
Jak sprawdzić swoje punkty w SIGup na urządzeniu mobilnym?

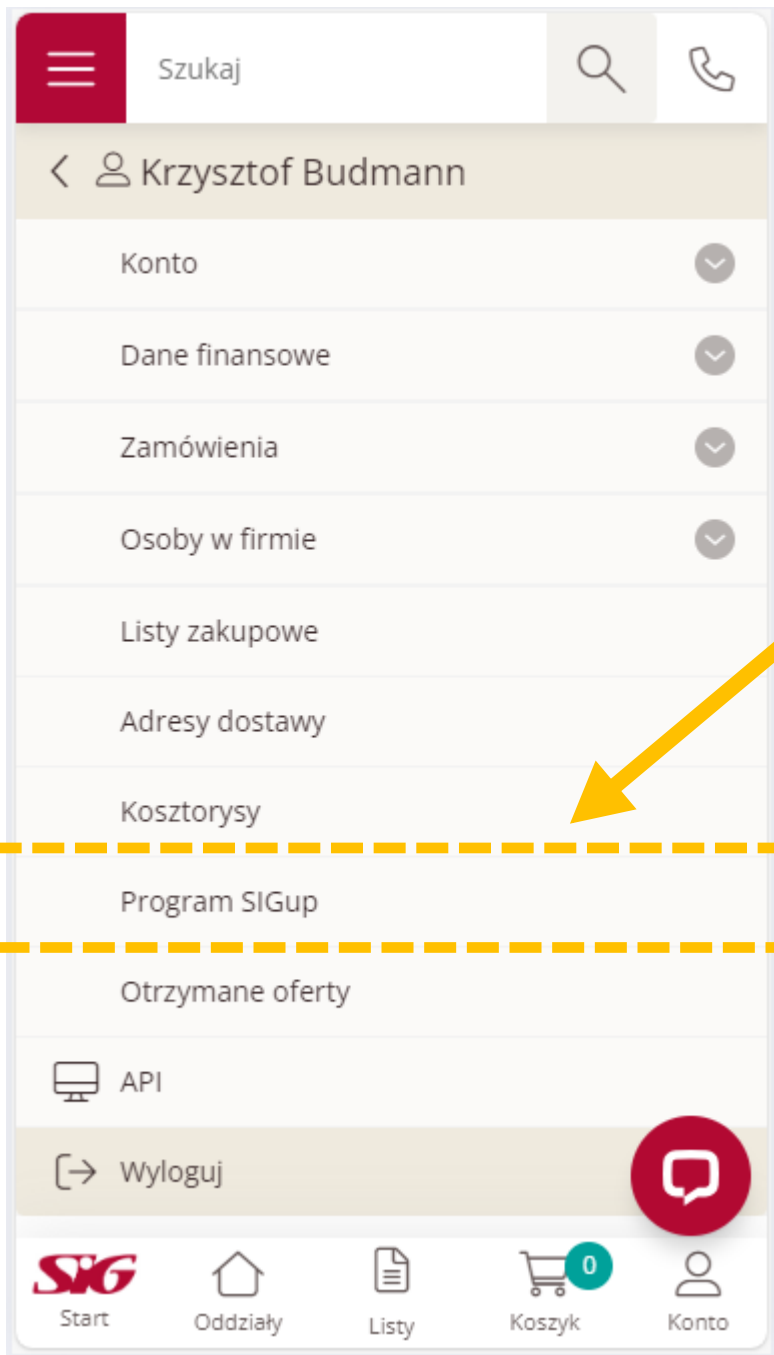


Aby sprawdzić ilość zdobytych punktów w programie SIGup na urządzeniu mobilnym najpierw należy zalogować się do systemu SIG.pl

Będąc już zalogowanym kliknij na ikonę: „Konto” w prawym dolnym rogu ekranu.

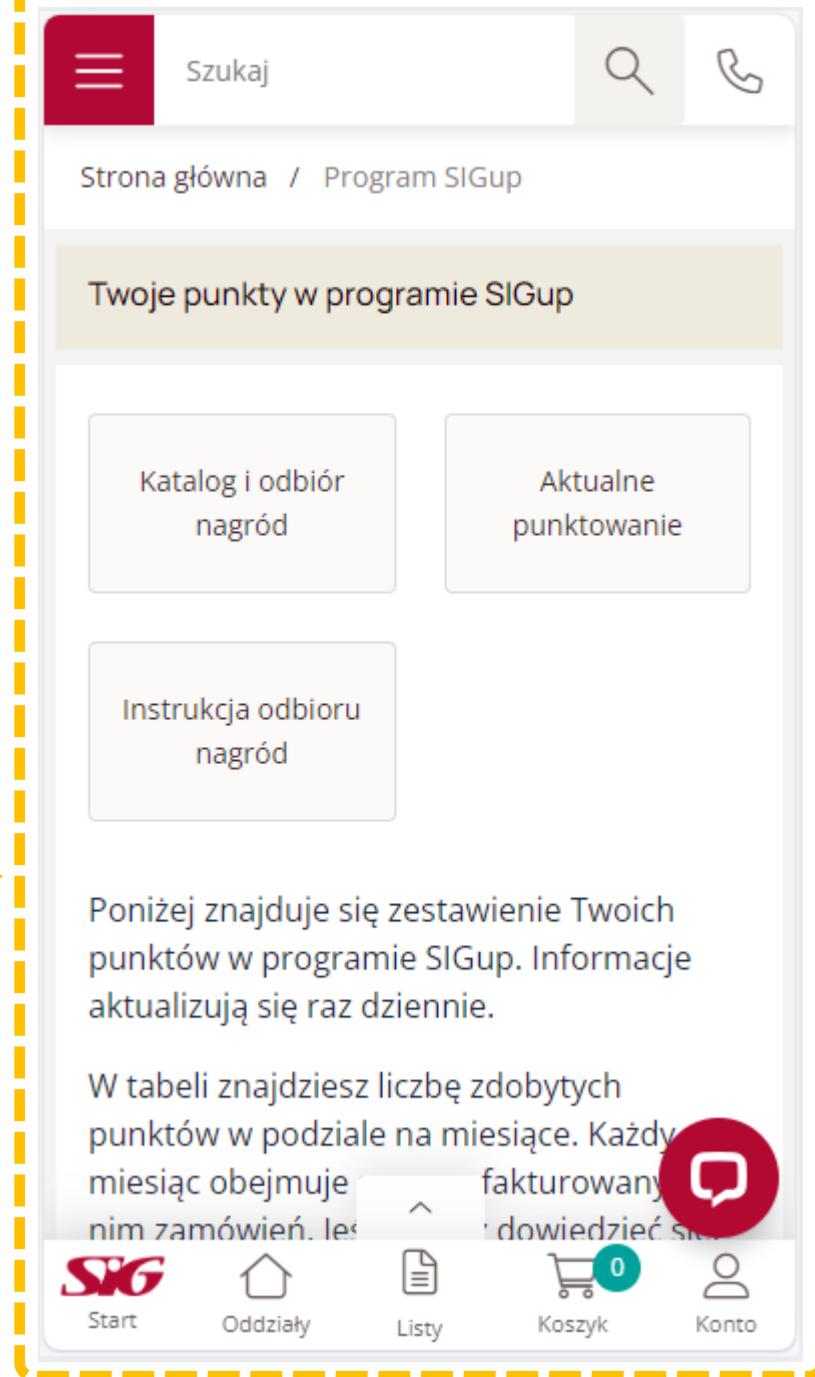
W dalszej kolejności **przejdź do Panelu Klienta** (kliknij w swoje imię i nazwisko).





Wybierz tutaj sekcję:
„Program SIGup”.

Będąc na stronie **„Twoje punkty w programie SIGup”** przeszkroluj ekran w dół.



Na stronie programu SIGup w zakładce: „**Twoje punkty w programie SIGup**” znajdują się dokładne informacje na temat zebranych punktów.

Wyszczególniono tutaj **punkty do wykorzystania** oraz **oczekujące**.

Punkty do wykorzystania: **500 pkt** ⓘ

Punkty oczekujące: **0 pkt** ⓘ

Miesiąc/rok	Przyznane punkty
Lipiec 2023	180
Marzec 2023	620
Styczeń 2023	320
Listopad 2022	40
Czerwiec 2022	480
Maj 2022	90

Start Oddziały Listy Koszyk 0 Konto

Tutaj dostępne są szczegółowe zestawienia przyznanych punktów w programie SIGup w rozbiciu na miesiące.