

Katalogowy Cennik Produktów od 01.02.2016r.

Nazwa Produktu	Osnowa	Rodzaj	Sposób montażu	Ilość w rolce (m ²)	Ilość rolek na palecie (szt.)	Ilość m ² na palecie (m ²)	Cena netto zł/m ²	CENA ZAKUPU
WYSOKIEJ JAKOŚCI PAPY SERII IZOBIT GOLD - MODYFIKOWANE SBS								
IZOBIT GOLD 25 250 S 56 SBS (jednowarstwowa)	Włóknina poliestrowa	Wierzchniego krycia	zgrzewanie + moc. mechaniczne	5	24	120	30,50	
IZOBIT GOLD 25 250 S 52 SBS (jednowarstwowa)	Włóknina poliestrowa	Wierzchniego krycia	zgrzewanie + moc. mechaniczne	5	24	120	26,70	
IZOBIT GOLD 25 250 S 5 SBS	Włóknina poliestrowa	Podkładowa	zgrzewanie + moc. mechaniczne	5	24	120	27,50	
PAPY SERII IZOBIT - MODYFIKOWANE SBS								
IZOBIT SUPER W-PYE 250 S 53 SBS (jednowarstwowa)	Włóknina poliestrowa	Wierzchniego krycia	zgrzewanie + moc. mechaniczne	5	24	120	22,50	
IZOBIT MEDIUM W-PYE 250 S 52 SBS (jednowarstwowa)	Włóknina poliestrowa	Wierzchniego krycia	zgrzewanie + moc. mechaniczne	5	24	120	21,00	
IZOBIT EXTRA W-PYE 200 S 52 SBS (jednowarstwowa)	Włóknina poliestrowa	Wierzchniego krycia	zgrzewanie + moc. mechaniczne	5	24	120	22,00	
IZOBIT SUPER W-PYE 200 S 5 SBS (jednowarstwowa)	Włóknina poliestrowa	Wierzchniego krycia	zgrzewanie + moc. mechaniczne	5	24	120	20,80	
IZOBIT MEDIUM P-PYE 250 S 47 SBS	Włóknina poliestrowa	Podkładowa	zgrzewanie + moc. mechaniczne	7,5	20	150	20,70	
IZOBIT SUPER W-PYE 250 S 40 SBS (jednowarstwowa)	Włóknina poliestrowa	Wierzchniego krycia	zgrzewanie + moc. mechaniczne	7,5	24	180	18,00	
IZOBIT EXTRA W-PYE 250 S 40 SBS (jednowarstwowa)	Włóknina poliestrowa	Wierzchniego krycia	zgrzewanie + moc. mechaniczne	7,5	24	180	17,00	
IZOBIT SUPER P-PYE 250 S 4 SBS (dachy odwrócone)	Włóknina poliestrowa	Podkładowa	zgrzewanie + moc. mechaniczne	7,5	24	180	19,00	
IZOBIT EXTRA P-PYE 250 S 4 SBS (dachy odwrócone)	Włóknina poliestrowa	Podkładowa	zgrzewanie + moc. mechaniczne	7,5	24	180	18,00	
IZOBIT SUPER P-PYE 250 S 3 SBS	Włóknina poliestrowa	Podkładowa	zgrzewanie + moc. mechaniczne	10	20	200	15,00	
IZOBIT SUPER G 200 S 28 SBS	Tkanina szklana	Podkładowa	zgrzewanie + moc. mechaniczne	10	24	240	14,00	
IZOBIT SUPER MEMBRANA W	Włóknina poliestrowa	Wierzchniego Krycia	klejenie + moc. mechaniczne	15	20	300	7,60	
IZOBIT SUPER MEMBRANA P	Włóknina poliestrowa	Podkład	klejenie + moc. mechaniczne	25	15	375	7,40	
IZOBIT G 200 S 4 SBS	Tkanina szklana	Podkładowa	zgrzewanie + moc. mechaniczne	7,5	20	150	15,00	
PAPY SERII IZOBIT STANDARD - MODYFIKOWANE SBS								
IZOBIT STANDARD 20 W-PYE 250 S 52 SBS	Włóknina poliestrowa	Wierzchniego krycia	zgrzewanie + moc. mechaniczne	5	24	120	21,50	
IZOBIT STANDARD 5 W-PYE 250 S 52 SBS	Włóknina poliestrowa	Wierzchniego krycia	zgrzewanie + moc. mechaniczne	5	24	120	17,20	
IZOBIT STANDARD P-PYE 250 S 4 SBS	Włóknina poliestrowa	Podkładowa	zgrzewanie + moc. mechaniczne	7,5	24	180	15,70	
IZOBIT STANDARD V 100 S 24 SBS	Welon szklany	Podkładowa	zgrzewanie	15	20	300	8,00	

Katalogowy Cennik Produktów od 01.02.2016r.

Nazwa Produktu	Osnowa	Rodzaj	Sposób montażu	Ilość w rolce (m ²)	Ilość rolek na palecie (szt.)	Ilość m ² na palecie (m ²)	Cena netto zł/m ²	CENA ZAKUPU
<u>PAPY ZGRZEWALNE UNIEPALNIONE FIREPROOF</u>								
IZOBIT SUPER FIREPROOF W-PYE 250 S 52 SBS (jednowarstwowa)	Włóknina poliestrowa	Wierzchniego krycia	zgrzewanie + moc. mechaniczne	5	24	120	28,00	
<u>PAPY SERII IZOBIT - SPECJALNE</u>								
IZOBIT MOST	Włóknina poliestrowa	Podkład lub Wierzchniego Krycia	zgrzewanie	8 lub 40	15 lub 2	120 lub 80	26,50	
IZOBIT SUPER AL 4	Welon szklany + folia aluminiowa	Podkładowa	zgrzewanie	7,5	20	150	23,30	
IZOBIT AL	Welon szklany + folia aluminiowa	Podkładowa	zgrzewanie	10	20	200	18,30	
IZOBIT GARDEN	Włóknina poliestrowa	Podkładowa	zgrzewanie	10	18	180	28,10	
IZOBIT SUPER STICK AL	Welon szklany + folia aluminiowa	Podkładowa	samoprzylepna	15	20	300	15,90	
IZOBIT SUPER STICK V	Welon szklany	Podkładowa	samoprzylepna	15	20	300	15,90	
IZOBIT SUPER STICK G	Tkanina szklana	Podkładowa	samoprzylepna + moc. mech.	10	20	200	24,00	
IZOBIT PP 50/700	Welon szklany	Wentylacyjna	luźne układanie	20	20	400	7,80	
<u>PAPY SERII IZOBIT - OKSYDOWANE</u>								
IZOBIT V 60 S 42 H	Welon szklany	Wierzchniego krycia	zgrzewanie	7,5	20	150	11,10	
IZOBIT V 60 S 37 H	Welon szklany	Wierzchniego krycia	zgrzewanie	7,5	20	150	10,80	
IZOBIT V 60 S 35	Welon szklany	Podkładowa	zgrzewanie	10	20	200	10,00	
IZOBIT V 60 S 30	Welon szklany	Podkładowa	zgrzewanie	10	20	200	8,70	
<u>PAPY TRADYCYJNE</u>								
W 400/1200	Tektura	Wierzchniego krycia	klejenie + moc. mechaniczne	15	15	225	5,50	
W 400	Tektura	Wierzchniego krycia	klejenie + moc. mechaniczne	15	20	300	4,70	
P 333/1100	Tektura	Podkładowa	klejenie + moc. mechaniczne	15	20	300	4,70	
I 333	Tektura	Izolacyjna	klejenie	20	48	960	3,00	
W 64/1200	welon szklany	Wierzchniego krycia	klejenie + moc. mechaniczne	15	15	225	6,40	
P 64/1200	welon szklany	Podkładowa	klejenie + moc. mechaniczne	15	20	300	6,00	
P 100/1600	welon szklany	Podkładowa	klejenie + moc. mechaniczne	15	20	300	7,00	

Katalogowy Cennik Produktów od 01.02.2016r.

Nazwa Produktu	Osnowa	Rodzaj	Sposób montażu	Ilość w rolce (m ²)	Ilość rolek na palecie (szt.)	Ilość m ² na palecie (m ²)	Cena netto zł/m ²	CENA ZAKUPU
PAPY SERII DACHBIT								
DACHBIT 20 250 S 52 SBS (jednowarstwowa)	Włókna poliestrowa	Wierzchniego krycia	zgrzewanie + moc. mechaniczne	6	24	144	19,80	
DACHBIT 10 250 S 52 SBS (jednowarstwowa)	Włókna poliestrowa	Wierzchniego krycia	zgrzewanie + moc. mechaniczne	5	24	144	18,00	
DACHBIT 5 250 S 52 SBS (jednowarstwowa)	Włókna poliestrowa	Wierzchniego krycia	zgrzewanie + moc. mechaniczne	5	24	144	14,90	
DACHBIT TOP 250 S 52 SBS	Włókna kompozytowo - poliestrowa	Wierzchniego krycia	zgrzewanie	5	24	144	14,00	
DACHBIT 20 250 S 4 SBS	Włókna poliestrowa	Podkładowa	zgrzewanie + moc. mechaniczne	7,5	24	180	15,90	
DACHBIT 5 250 S 4 SBS	Włókna poliestrowa	Podkładowa	zgrzewanie + moc. mechaniczne	7,5	24	180	14,00	
DACHBIT G 200 S 4 SBS	Tkanina szklana	Podkładowa	zgrzewanie + moc. mechaniczne	7,5	24	180	14,40	
DACHBIT V 60 S 42	Welon szklany	Wierzchniego krycia	zgrzewanie	7,5	24	180	9,60	
DACHBIT V 60 S 30	Welon szklany	Podkładowa	zgrzewanie	10	24	240	7,70	
PAPY SERII V-BIT								
V-BIT 5 250 S 52 SBS	Włókna poliestrowa	Wierzchniego krycia	zgrzewanie	6	24	144	14,20	
V-BIT 5 250 S 4 SBS	Włókna poliestrowa	Podkładowa	zgrzewanie + moc. mechaniczne	7,5	24	180	13,30	
V-BIT V 60 S 42	Welon szklany	Wierzchniego krycia	zgrzewanie	7,5	24	180	9,20	
V-BIT V 60 S 30	Welon szklany	Podkładowa	zgrzewanie	10	24	240	7,30	

MASY HYDROIZOLACYJNE							
Nazwa Produktu	Zastosowanie	Wydajność	Opakow.	Ilość L/kg na palecie	Cena netto za L/kg/mb	CENA ZAKUPU	
IZOBIT EKO-D	emulsja bitumiczna do renowacji i konserwacji pokryć dachowych oraz gruntowania podłoży	0,2 - 0,5 kg/m ²	20 kg	480	2,40		
			10 kg	480	2,45		
IZOBIT SUPER GRUNT	roztwór do gruntowania podłoży mineralnych pod izolacje asfaltowe	min. 0,3 l/m ²	20 l	480	4,95		
			10 l	480	5,00		
IZOBIT SUPER LEP	lepik na zimno modyfikowany SBS	min. 0,7 l/m ⁴	20 l	480	3,65		
			10 l	480	3,70		
IZOBIT RENO	masa do konserwacji papowych pokryć dachowych	0,5 l/m ² /warstwę	20 l	480	4,75		
			10 l	480	4,80		
IZOBIT K-PLUS	do przyklejania styropianu EPS, XPS i wełny	min. 0,7 l/m ²	20 kg	480	6,90		
			10 kg	480	6,96		
PENETRATOR G7	szybkoschnący grunt głęboko-penetrujący modyfikowany SBS	min. 0,2 l/m ²	20 l	720	7,21		
			5 l	500	8,21		

Katalogowy Cennik Produktów od 01.02.2016r.

MATERIAŁY POMOCNICZE

Nazwa produktu	Odmiana	Opakowanie	Jednostka miary	Cena netto zł	CENA ZAKUPU
POSYPKA DO PAP	szara	--	KG	1,90	
	zielona	--	KG	2,90	
	czerwona	--	KG	2,90	
	brązowa	--	KG	2,90	
KOMINEK WENTYLACYJNY	Dachy wentylowane	Paczka 16 szt.	1 szt.	16,70 szt.	
KLIN STYROPIANOWY PRZYŚCIENNY LAMINOWANY PAPA	10cm x 10cm	--	mb	7,00	

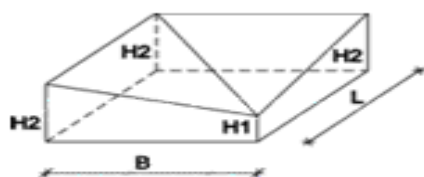
STYROPAPA jednostronnie laminowana

grubość	EPS 70 040 Cena netto m2 Ceny zakupu na Tel.	EPS 100 038 Cena netto m2 Ceny zakupu na Tel.
42mm	17,50	18,40
52mm	18,50	19,70
62mm	19,50	21,00
82mm	21,80	23,70
102mm	24,10	26,30
122mm	26,40	29,00
132mm	27,60	30,40
142mm	28,70	31,70
152mm	29,80	33,00
162mm	30,90	34,40
182mm	32,90	37,00
200mm	35,60	39,70

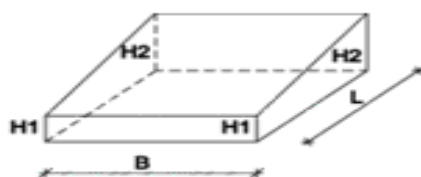
Dopłata do styropapy laminowanej dwustronnie – 5,00 zł netto m2

W naszej ofercie handlowej posiadamy również płyty styropianowe lub płyty z wełny służące do wyprofilowania powierzchni dachu i odprowadzania wody.

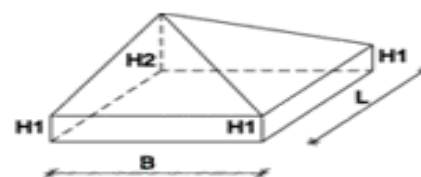
Płyty do kształtowania spadków - modułowe (wymiar B i L wynosi 1m)



Płyty korytowe



Płyty skośne



Płyty grzbietowe